




Materialeliste til ”Blomsterbinding: Årstidens binderier”

1. mødegang: Forår på ben

		7 potter med forårsløg
		3 potter med Stedmoderblomster
		1 sæk fuld mos (der går mere til end man lige tror)
		Garn i fine farver der matcher blomsterne fx rester fra diverse hækle/strikke projekter
		En god håndfuld Blomsterpinde/ splitbambus
		En håndfuld Fjer
		Elefantråd (1,8mm) + 1 rulle sort vindseltråd (8mm)

2. mødegang: Flyvende løgvækster i vase

	<p>Kraftige forårgrene (fx æble, magnolia el. lign.)</p> <p>7 potter med blandet løgvækster i blomst og knop</p>
	<p>Jutesnor eller garn</p>
	<p>Dekorative fugle</p> <p>Sommerfugle</p> <p>Fjer</p>
	<p>Limpistol</p> <p>Ekstra limstænger</p> <p>Forlængerledning</p>
	<p>1 Vase eller krukke (<i>IKKE gennemsigtig</i>)</p> <p>2-4 blokke Våd oasis (<i>Skal kunne fylde din vase helt op</i>)</p>
	<p>Vandkande</p> <p>Opvaskebalje</p>

1. mødegang: Pibende forårskrans til bordet

	<p>1 våd oasis krans (<i>Der skal være plads til en vase med bloklys inde i kransens hul</i>)</p> <p>1 fad du kan ligge kransen ovenpå så du skåner dit bord for vandskade</p>
	<p>Mos til at afdække hele kransen med</p> <p>Tandstikker i træ</p>
	<p>2 potter med Perlehyacinter i blomst</p> <p>3 potter med blomstrende stedmoderplanter</p>
	<p>10-15 silke afskårne påskeliljer</p> <p>5 stilke afskårne mandstro/ blå tidstler</p>
	<p>10 stilke afskårne fladgræs/hjertegræs</p> <p>10 stilke afskårne fontænegræs</p>
	<p>3 citronfrugter</p> <p>5 limefrugter</p>
	<p>Vandkande</p> <p>Opvaskebalje</p>